

Handleiding ProSoccerData

spelers





Wachtwoord instellen en inloggen

Via ProSoccerData kreeg je een account (gebruikersnaam) toegestuurd via een mail met als onderwerp : ACHTERNAAM, VOORNAAM, welkom bij ProSoccerData

The screenshot shows an email interface. At the top, the subject is "Afgevaardigde Gunter, welkom bij ProSoccerData". The sender is "ProSoccerData <noreply@prosoccerdata.com>" and the recipient is "aan kempeneers.gunter". The email content is as follows:

Beste Afgevaardigde Gunter,

F.C. Torpedo Hasselt geeft u toegang tot ProSoccerData.
Log in op torpedohasselt.prosoccerdata.com om uw persoonlijke omgeving te raadplegen (agenda, statistieken,...).

Uw gebruikersnaam is: **gunterafgevaardigde**

Klik onderaan op de link om uw wachtwoord in te stellen.
Indien deze niet werkt, kopieer volgende url in je browser:
https://torpedohasselt.prosoccerdata.com/new_login.php?tid=292592e2539243a104c7664a7b45b0be

Deze uitnodiging is 14 dagen geldig. Als de uitnodiging verlopen is, contacteer dan jullie administrator.

Veel plezier met het gebruik van Prosoccerdata!

Prosoccerdata Team

At the bottom of the email content, there is a yellow button that says "Stel mijn wachtwoord in".

In deze mail wordt je gebruikersnaam vermeld en wordt gevraagd om binnen de 14 dagen een wachtwoord in te stellen. Deze gegevens heb je nodig om in te loggen op de website of de app van Prosoccerdata.



Startpagina

Nadat je bent ingelogd kom je terecht op het startscherm. Hier vind je in een handig overzicht de belangrijkste info die voor jou van toepassing is.

Rechts boven bij “Personaliseer jouw kolommen” vink je aan welke informatie je wel of niet wil zien.

Persoonlijke agenda

In je persoonlijke agenda zie je alle activiteiten (trainingen, wedstrijden, ...) waarop jij wordt verwacht. Als je erover hovert zie je in sommige gevallen extra info over de activiteit.

Via de button (activiteiten toevoegen) kan je zelf een activiteit voor jezelf toevoegen of aangeven wanneer je afwezig bent en om welke reden.

Via de knop exporteer kan je de PSD agenda in je persoonlijke agenda kopiëren zodat je altijd op de hoogte bent van de laatste wijzigingen.



Trainingen en wedstrijden


Rondom je planning zie je verschillende tabellen met de belangrijkste info. Hier kan je onder meer de rangschikking van je team raadplegen (indien van toepassing) of de planning van de volgende wedstrijden. Daarnaast zie je hier ook een overzicht van de aankomende trainingen.

Volgende wedstrijden		
U11 - IP	Zan 01-10-2017 - 10:30	Hoogstraten WV U11
U11 - IP	Zan 08-10-2017 - 09:30	FC Cappellen U11
U11 - IP	Zan 15-10-2017 - 10:30	KFC Turnhout U11
U11 - IP	Zat 21-10-2017 - 10:30	SK Sint-Niklaas U11
U11 - IP	Zan 29-10-2017 - 10:30	City Pirates Antwerpen U11
U11 - IP	Zat 04-11-2017 - 11:00	KSK Londerzeel U11
U11 - IP	Zan 12-11-2017 - 10:30	Wolvertem Merchtem U11

Volgende trainingen	
U11 - IP, U11 - G	Woe 27-09-2017 - 18:00
U11 - IP, U11 - G	Vri 29-09-2017 - 18:00
U11 - IP, U11 - G	Don 03-10-2017 - 18:00
U11 - IP, U11 - G	Woe 04-10-2017 - 18:00
U11 - IP, U11 - G	Vri 06-10-2017 - 18:00
U11 - IP, U11 - G	Don 10-10-2017 - 18:00
U11 - IP, U11 - G	Woe 11-10-2017 - 18:00

Afgelopen wedstrijden		
U11 - IP	Vri 11-08-2017	6-5 KSV Bornem U11
U11 - IP	Woe 16-08-2017	11-3 Schelle U11
U11 - IP	Zan 19-08-2017	3-1 Rupel-Broem U11 - IP

Planning en kalender consulteren

Om naar de planning van de club te gaan, klik je op  (links in menu-scherm).

Planning kalender						
Week 39 09-17	Week 39 09-17	Week 39 09-17	Week 39 09-17	Week 39 09-17	Week 39 09-17	Week 39 09-17
18:00 U11 - IP, U11 - G	18:00 U11 - IP, U11 - G	18:00 U11 - IP, U11 - G	18:00 U11 - IP, U11 - G	18:00 U11 - IP, U11 - G	18:00 U11 - IP, U11 - G	18:00 U11 - IP, U11 - G
19:00 U11 - IP, U11 - G	19:00 U11 - IP, U11 - G	19:00 U11 - IP, U11 - G	19:00 U11 - IP, U11 - G	19:00 U11 - IP, U11 - G	19:00 U11 - IP, U11 - G	19:00 U11 - IP, U11 - G
20:00 U11 - IP, U11 - G	20:00 U11 - IP, U11 - G	20:00 U11 - IP, U11 - G	20:00 U11 - IP, U11 - G	20:00 U11 - IP, U11 - G	20:00 U11 - IP, U11 - G	20:00 U11 - IP, U11 - G

In dit tabblad zie je alle activiteiten van de volledige club. Je kan deze dus ook gaan raadplegen als je wil weten wanneer een ander team speelt of traint of wanneer er algemene clubactiviteiten zijn (BBQ, kerstfeestje,...).

Rechtsboven heb je ook de mogelijkheid om te filteren waardoor je de kalender van één specifiek team kan opvragen. (Wanneer je bijvoorbeeld een wedstrijd van het eerste elftal wil bijwonen)

Filter op team

<  > 25 September - 01 Oktober 2017 Week 39

Met de pijltjes aan de linkerkant kan je navigeren tussen de verschillende weken en door op het agenda icoontje te klikken kan je snel navigeren naar een latere data.

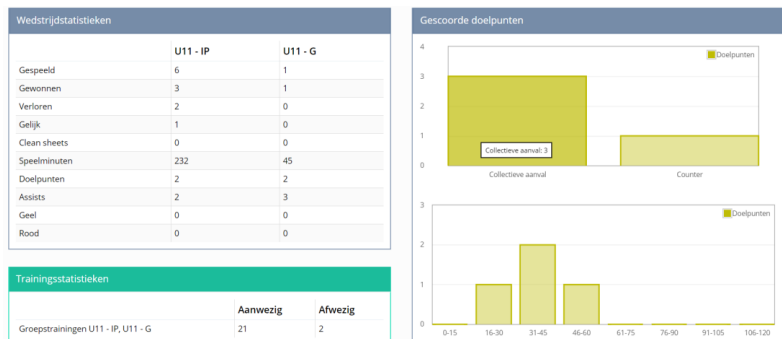


Intradesk

De intradesk is als het ware de dropbox van je club. Alle bestanden die rondgaan binnen de club worden hierin verzameld. Bestanden zullen hier ter beschikking worden gesteld door medewerkers (vb. trainers, coördinatoren, tvjo,...) van de club. Zo kan je trainer hier een evaluatie, een interessant artikel of dergelijke delen met zijn team.

Mijn statistieken

De statistieken die je hier vindt komen uit alle training- en wedstrijdverslagen die jouw trainer opstelt binnen ProSoccerData aangevuld met bepaalde statistieken die PSD binnenkrijgt via de KBVB.



Wanneer je de statistiekenpagina opent zie je aan de linkerkant een gebundeld overzicht van de voornaamste statistieken over je wedstrijden én trainingen. Onderaan de statistiekenpagina zie je een volledig overzicht met alle wedstrijden waaraan je al hebt deelgenomen en jouw beschikbare statistieken voor deze wedstrijden. Na geruime tijd kan je via de groen-gele knop rechtsboven makkelijk bepaalde filters op je statistieken gaan plaatsen. Zo kan je ervoor kiezen om enkel de statistieken te zien uit thuis/uitwedstrijden of van een vorig seizoen. Als je tijdens het seizoen met verschillende teams hebt meegespeeld kan je ook je statistieken per team gaan filteren via deze knop.

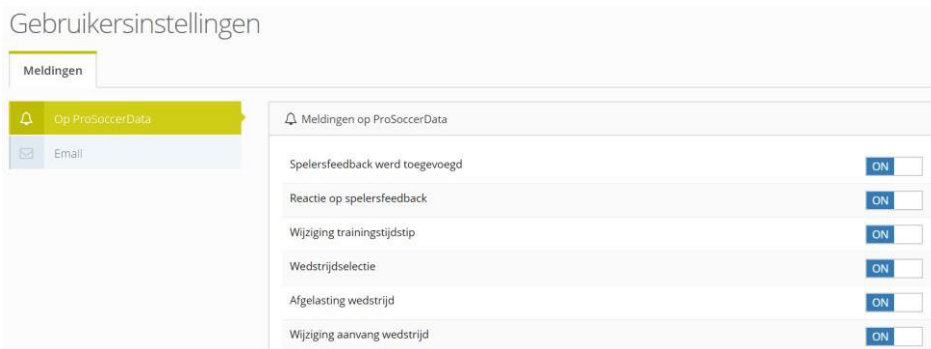
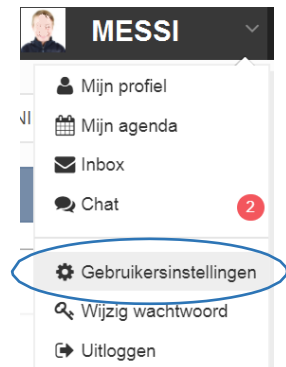


Communicatie

Notificaties zijn meldingen die je krijgt van het systeem. Dit kan gaan om wijzigingen bij trainingen of wedstrijden, ontvangen berichten, ...

Notificaties kunnen worden aangepast via de gebruikersinstellingen rechtsboven onder je naam. Hier kan je beslissen van welke dingen je op de hoogte wil blijven via mail en van welke niet.

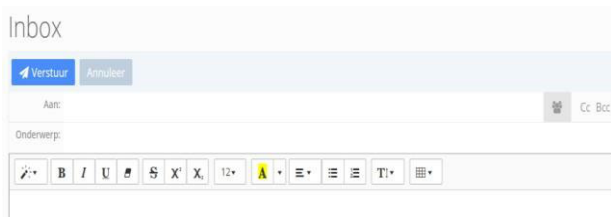
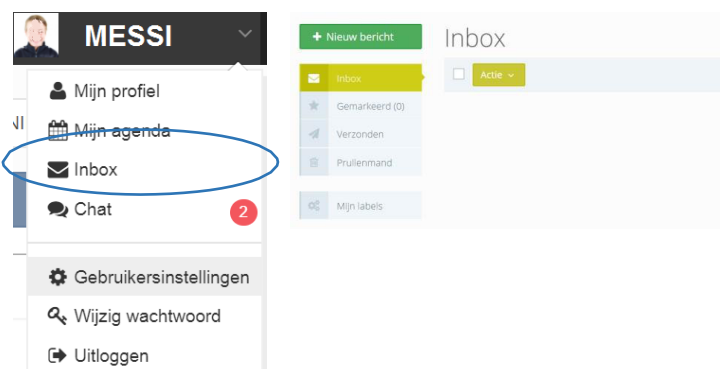
Je kan ook het e-mailadres selecteren op de welke je de notificaties wilt krijgen. Of aanduiden welke meldingen dat je via PSD of via Email wenst te bekomen.



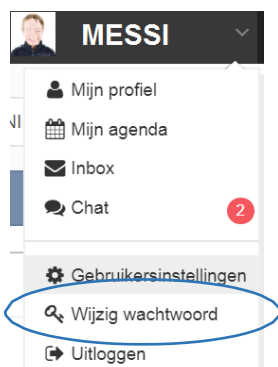
Berichten verzenden

Berichten kunnen verzonden worden door in je Inbox op de groene knop te klikken, deze bevindt zich achter het enveloppe rechtsboven je scherm.

Selecteer dan de persoon (personen) die je wenst aan te schrijven bij "to".

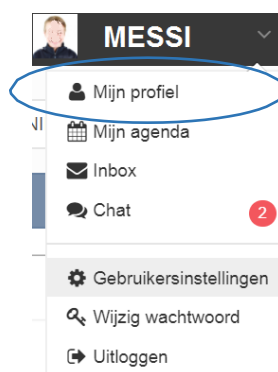


Door op het icoontje rechts te klikken kan je ook volledige groepen ineens aanschrijven zoals bv alle spelers van een bepaald team. Let op : Zorg wel steeds dat je onderwerp is ingevuld anders kan het bericht niet worden verzonden.



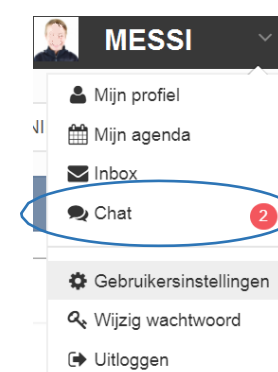
Wachtwoord wijzigen

Het wachtwoord kan worden gewijzigd door onder het menu bij je naam "wachtwoord wijzigen" te selecteren.



Persoonlijk profiel raadplegen

Je persoonlijk profiel (met onder meer je contactgegevens) kan je raadplegen door in het menu onder je naam "mijn profiel" te selecteren.



Chat

De chat interageert met de applicatie. Alle berichten die je hierin stuurt zullen ook toekomen op de applicatie. Er is voor elke spelersgroep een groepschat aangemaakt die trainers en ploegafgevaardigden zullen gebruiken om alle info over trainingen, wedstrijden en andere activiteiten rond te sturen.



Er zijn 3 manieren van communiceren via Prosoccerdata.

Via **MELDINGEN** vanuit het systeem (vb. aanpassingen aan trainingen en wedstrijden, selecties) deze kan men raadplegen zowel via de website als de app.

Via **DE CHAT** zal elke trainer en/of delegee alle info communiceren over hun spelersgroep. Iedereen kan via deze weg persoonlijk of in groep met elkaar communiceren (vergelijkbaar met WhatsApp). De chat berichten komen telkens binnen via de app.

Via je **INBOX** kan je mailberichten sturen naar alle personen binnen onze club die geregistreerd zijn in Prosoccerdata. Deze mailberichten komen binnen via je inbox op PSD en in je persoonlijke mailbox. Je kan ze niet raadplegen op de app.